
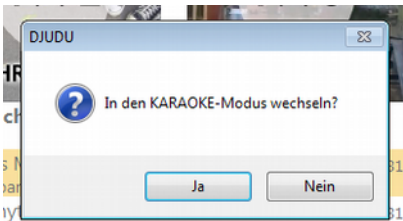


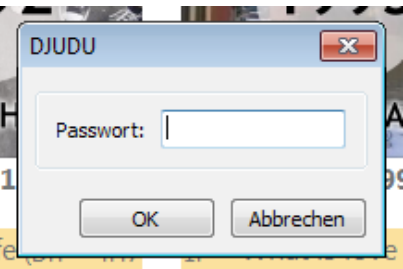
idjudu KARAOKE QUICK-START



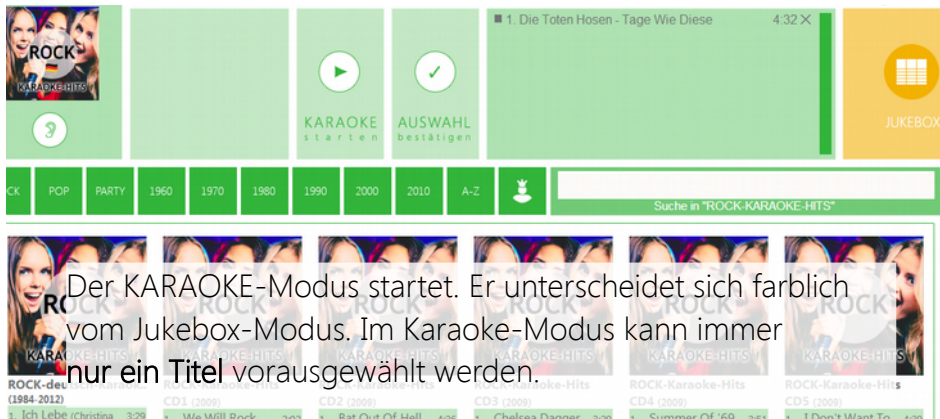
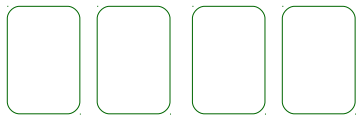
Wähle in der JUKEBOX-Oberfläche die KARAOKE-Option aus.



Wenn du bereit für eine KARAOKE-Runde bist, bestätige die Abfrage mit „Ja“.



Damit deine Gäste nicht die Tanzrunde sprengen, ist der KARAOKE-Modus mit einem Passwort geschützt.



Der KARAOKE-Modus startet. Er unterscheidet sich farblich vom Jukebox-Modus. Im Karaoke-Modus kann immer nur ein Titel vorausgewählt werden.



Mit „KARAOKE starten“, beginnt der Sing-Spass.



Die Musik- und Textwiedergabe beginnt. Bühne frei, für deine Gäste!

Ich wart seit Wochen auf diesen Tag



Mit „KARAOKE Titelauswahl“ kehrst du wieder ins Karaoke-Archiv zurück.

Genug gesungen? So kehrst du wieder in den JUKEBOX-Modus zurück.

